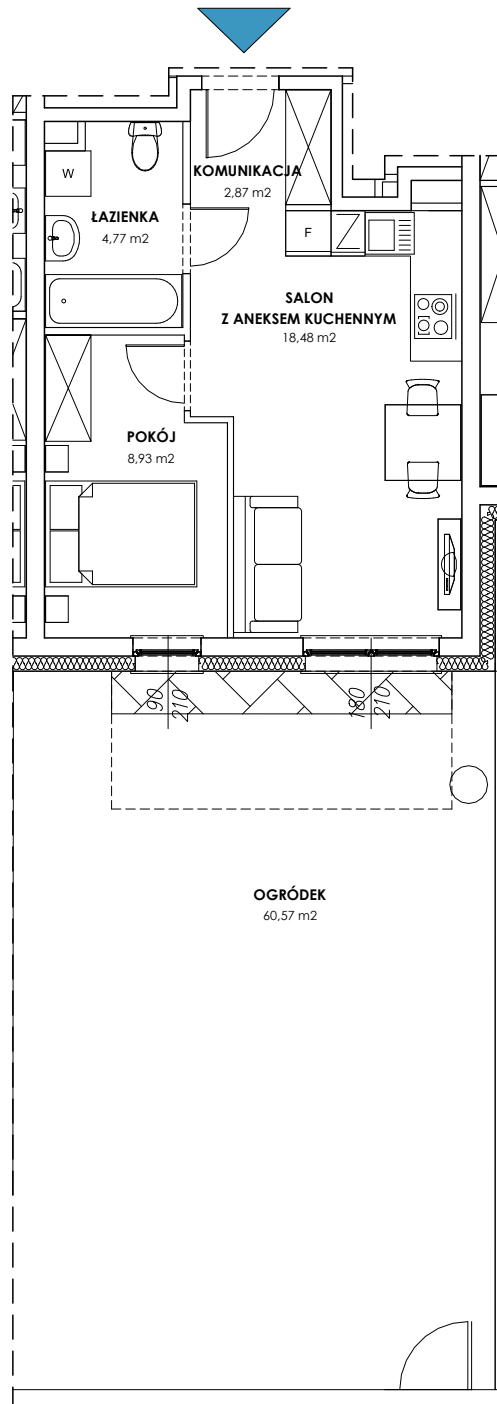


ZAŁĄCZNIK NR1

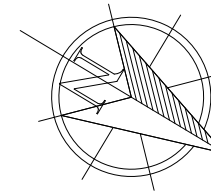


Powierzchnie podano zgodnie z normą PN-ISO 9836:1997



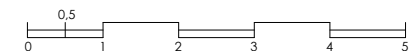
SCHEMAT KONDYGNACJI

PARTER



NUMER MIESZKANIA - **M B1.0.10**

POWIERZCHNIA - **35,05 m²**



Niniejszy materiał nie stanowi oferty, w rozumieniu Kodeksu cywilnego, a przedstawione w nim informacje, w szczególności wyposażenie mają charakter poglądowy. Rozmiary pomieszczeń, rozmieszczenie urządzeń sanitarnych i punktów instalacyjnych przedstawione na rysunku mogą ulec zmianie.