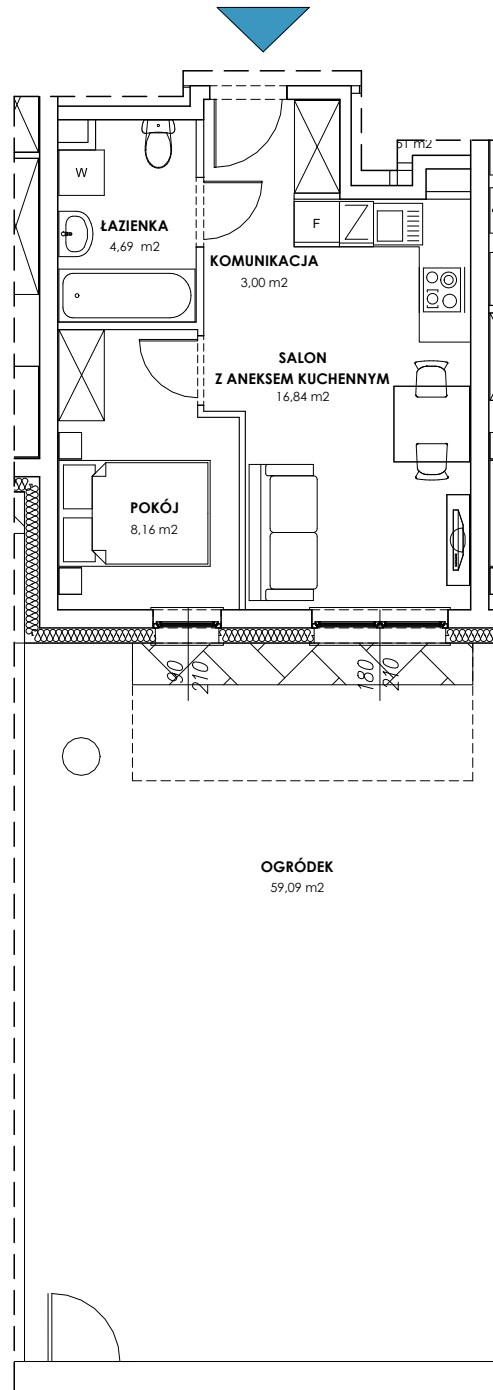
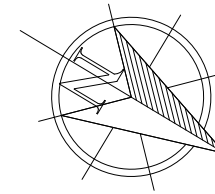


# ZAŁĄCZNIK NR1




SCHEMAT KONDYGNACJI



PARTER

NUMER MIESZKANIA - **M B2.0.2**

POWIERZCHNIA - **32,69 m<sup>2</sup>**



Powierzchnie podano zgodnie z normą PN-ISO 9836:1997

Niniejszy materiał nie stanowi oferty, w rozumieniu Kodeksu cywilnego, a przedstawione w nim informacje, w szczególności wyposażenie mają charakter poglądowy. Rozmiary pomieszczeń, rozmieszczenie urządzeń sanitarnych i punktów instalacyjnych przedstawione na rysunku mogą ulec zmianie.